



Lavoretto autunnale: castagna con riccio




Passaggi:





www.mammaebambini.it

- 1) ritagliare queste forme su dei cartoncini
- 2) sovrapporre sul cartoncino rotondo i due semicerchi
- 3) inserire un fermacampione che permetterà di aprire e chiudere il vostro riccio e realizzare delle punte che poi attaccherete sulle due parti mobili. Colorare.





www.mammaebambini.it



www.mammaebambini.it



4) inserire all'interno la vostra castagna...