


# SCUOLA DELL'INFANZIA DI SPINETE SEZIONE B

Insegnante: Luciana Di Re


Le forme geometriche...














Programmazione settimanale delle attività di DDI  
Dal 22/03/2021 al 29/03/2021

..Anche se non andiamo a scuola ripetiamo  
tutti i giorni la nostra filastrocca della  
settimana.. e quella delle forme!!

	BAMBINI 3 ANNI	BAMBINI 4 ANNI	BAMBINI 5 ANNI
LUNEDI'... Il primo è giallo	IRC (Step 24) ----- Ricordiamo le forme, guardando un breve video... Fai click sull'immagine che segue.		



<p><b>MARTEDI'...</b> <b>Rosa corallo</b></p>	<p>Oggi espressi con piccole opere d'arte..</p>  <p>Divertiti a cercare in casa oggetti delle forme che hai visto nel video di ieri e "stampale" su un foglio o riproducile come meglio credi.</p>	<p>Oggi espressi con piccole opere d'arte..</p>  <p>Divertiti a cercare in casa oggetti delle forme che hai visto nel video di ieri e "stampale" su un foglio o riproducile come meglio credi.</p>	<p>Oggi espressi con piccole opere d'arte..</p> <p>Le forme puoi vederle ovunque, guardati intorno e via... inizia a disegnare tutto ciò che vedi di rotondo, quadrato, rettangolo e triangolo.</p> 
<p><b>Come il gambo di un fiorellino</b> <b>MERCOLEDI'...</b> <b>È un po' verdino</b></p>	<p><b>Laboratorio creativo:</b> "Divertiti a creare la pasta di sale". Insieme a mamma o all'adulto di riferimento, guarda questo tutorial e mettiti all'opera!! Quando avrai pronta la tua pasta modellabile "costruisci" un cerchio, un quadrato ed un triangolo, lasciali asciugare e colorali.</p> <p><a href="https://youtu.be/Sv_MxrYIHJA">https://youtu.be/Sv_MxrYIHJA</a></p> 	<p><b>Laboratorio creativo:</b> "Divertiti a creare la pasta di sale". Insieme a mamma o all'adulto di riferimento, guarda questo tutorial e mettiti all'opera!! Quando avrai pronta la tua pasta modellabile "costruisci" un cerchio, un quadrato ed un triangolo, lasciali asciugare e colorali.</p> <p><a href="https://youtu.be/Sv_MxrYIHJA">https://youtu.be/Sv_MxrYIHJA</a></p> 	<p><b>Laboratorio creativo:</b> "Divertiti a creare la pasta di sale". Insieme a mamma o all'adulto di riferimento, guarda questo tutorial e mettiti all'opera!! Quando avrai pronta la tua pasta modellabile "costruisci" un cerchio, un quadrato ed un triangolo, lasciali asciugare e colorali.</p> <p><a href="https://youtu.be/Sv_MxrYIHJA">https://youtu.be/Sv_MxrYIHJA</a></p> 

		<p>E ora divertiti... facendo un po' di confusione!! 😊</p> <p>Prendi 6 bicchieri di plastica, metti sulla stessa linea 3 bicchieri, sopra di essi mettine altre due, infine posiziona l'ultimo bicchiere in cima. Quale forma geometrica hai costruito?</p> 	<p>E ora divertiti... facendo un po' di confusione!! 😊</p> <p>Prendi 6 bicchieri di plastica, metti sulla stessa linea 3 bicchieri, sopra di essi mettine altre due, infine posiziona l'ultimo bicchiere in cima. Quale forma geometrica hai costruito?</p> 
<p><b>GIOVEDI'...</b> Viene con slancio e lo coloro con l'arancio</p>	<p>Riepiloghiamo e concludiamo con le forme. In allegato trovi le attività specifiche per la tua età.</p>	<p>Riepiloghiamo e concludiamo con le forme. In allegato trovi le attività specifiche per la tua età.</p>	<p>Riepiloghiamo e concludiamo con le forme. In allegato trovi le attività specifiche per la tua età.</p>
<p><b>VENERDI'...</b> Lo faccio di viola perché è l'ultimo giorno di scuola</p>	<p>Incontriamoci in un meet Ore 16:30</p>	<p>Incontriamoci in un meet Ore 16:30</p>	<p>Incontriamoci in un meet Ore 16:30</p>
<p><b>SABATO...</b> Blu come il mare</p>	<p>Puoi inviare le tue produzioni (foto, video, audio...) con una mail alla maestra Luciana: <a href="mailto:luciana.dire@istitutocomprensivobojano.edu.it">luciana.dire@istitutocomprensivobojano.edu.it</a></p> 	<p>Puoi inviare le tue produzioni (foto, video, audio...) con una mail alla maestra Luciana: <a href="mailto:luciana.dire@istitutocomprensivobojano.edu.it">luciana.dire@istitutocomprensivobojano.edu.it</a></p> 	<p>Puoi inviare le tue produzioni (foto, video, audio...) con una mail alla maestra Luciana: <a href="mailto:luciana.dire@istitutocomprensivobojano.edu.it">luciana.dire@istitutocomprensivobojano.edu.it</a></p> 

<p><b>DOMENICA....</b> <b>Rosso</b></p>	<p><b>SI PUO' RIPOSARE!!!</b></p> 	<p><b>SI PUO' RIPOSARE!!!</b></p> 	<p><b>SI PUO' RIPOSARE!!!</b></p> 
---	---	--	---

**E' PASQUA...**



**Programmazione attività di DDI**  
**29/03/2021**

	<b>BAMBINI 3 ANNI</b>	<b>BAMBINI 4 ANNI</b>	<b>BAMBINI 5 ANNI</b>
<p><b>LUNEDI'...</b> <b>Il primo è giallo</b></p>	<p style="text-align: center;"><b>IRC (Step 25)</b></p> <hr style="border-top: 1px dashed orange;"/> <p><b>TRA UN PO' SARA' PASQUA...</b> Insieme alla tua mamma o ad un adulto di riferimento memorizza la poesia.</p> <p>La trovi in allegato!!</p>		