

SCHEMA DI PROGRAMMAZIONE
DELLE ATTIVITA' DI DIDATTICA A DISTANZA
SCUOLA DELL'INFANZIA Bojano Monteverde SEZ. A
DAL 30-03-2021 AL 31-03-2021

BAMBINI 3 ANNI	
BAMBINI 4 ANNI	
BAMBINI 5 ANNI	



	3 anni	4 anni	5 anni
LUNEDI' Data:			
MARTEDI' Data: 30-03-2021	<p>E adesso se i giorni della settimana vuoi ricordare... questa canzone preparati a cantare!</p> <p>https://youtu.be/tvmXtTAvYqU</p> <p>Pag.3</p>	<p>E adesso se i giorni della settimana vuoi ricordare... questa canzone preparati a cantare!</p> <p>https://youtu.be/tvmXtTAvYqU</p> <p>Pag.4</p>	<p>E adesso se i giorni della settimana vuoi ricordare... questa canzone preparati a cantare!</p> <p>https://youtu.be/tvmXtTAvYqU</p> <p>Pag. 5</p>

<p>MERCOLEDI'</p> <p>Data: 31-03-2021</p>	<p>Il video che stai per guardare della bonta' ti vuole parlare!</p> <p>Le uova di Pasqua del coniglietto.</p> <p>https://youtu.be/m1mdWwcyxQQ</p> <p>Pag.6</p> <hr/> <p>Videoconferenza con le maestre ore 17:00</p> <p>meet.google.com/qgg-adwu-ijpn</p> <p>Ora un po' di movimento ti invito a fare e una ricetta con la mamma ti consiglio di preparare!!</p> <hr/> <p>Canto:Tre pulcini andando a spasso.</p> <p>https://youtu.be/lf1w8Iq4jPk</p> <p>Pag.9</p>	<p>Il video che stai per guardare della bonta' ti vuole parlare!</p> <p>Le uova di Pasqua del coniglietto.</p> <p>https://youtu.be/m1mdWwcyxQQ</p> <p>Pag.7</p> <hr/> <p>Videoconferenza con le maestre ore 17:00</p> <p>meet.google.com/qgg-adwu-ijpn</p> <p>Ora un po' di movimento ti invito a fare e una ricetta con la mamma ti consiglio di preparare!!</p> <hr/> <p>Canto:Tre pulcini andando a spasso....</p> <p>https://youtu.be/lf1w8Iq4jPk</p> <p>Pag.9</p>	<p>Il video che stai per guardare della bonta' ti vuole parlare!</p> <p>Le uova di Pasqua del coniglietto.</p> <p>https://youtu.be/m1mdWwcyxQQ</p> <p>Pag.8</p> <hr/> <p>Videoconferenza con le maestre ore 17:00</p> <p>meet.google.com/qgg-adwu-ijpn</p> <p>Ora un po' di movimento ti invito a fare e una ricetta con la mamma ti consiglio di preparare!!</p> <hr/> <p>Canto:Tre pulcini andando a spasso...</p> <p>https://youtu.be/lf1w8Iq4jPk</p> <p>Pag.9</p>
<p>GIOVEDI'</p> <p>Data:01-04-2021</p>	<p>ASPETTIAMO CON GIOIA I TUOI LAVORI</p>	<p>ASPETTIAMO CON GIOIA I TUOI LAVORI</p>	<p>ASPETTIAMO CON GIOIA I TUOI LAVORI</p>
<p>VENERDI'</p> <p>Data:</p>			

SABATO Data:	!		
-----------------------------------	---	--	--


LE INSEGNANTI carmela.preziuso@istitutocomprensivoboiano.edu.it
marianna.rico@istitutocomprensivoboiano.edu.it

DOV'ERA PRIMA IL PULCINO? E DOPO?




Bambini di 3 anni: Verbalizza le immagini e colora.

PRIMA – DOPO - POI.....




Bambini di 4 anni: Verbalizza le immagini e poi colora

PRIMA- DOPO- POI - INFINE




Bambini di 5 anni: Dopo aver memorizzato la canzone "Il pulcino e i giorni della settimana", colora, verbalizza le immagini e riordina in sequenza.

“LE UOVA DI PASQUA DEL CONIGLIETTO”




Bambini di 3 anni: Dopo aver visto il video racconto del Coniglietto, cerca di raccontarlo a qualcuno e colora il coniglietto con la tecnica che preferisci.

“LE UOVA DI PASQUA DEL CONIGLIETTO”



Bambini di 4 anni Dopo aver visto il video racconto del Coniglietto ,rielabora la storia verbalmente e colora.

“ LE UOVA DI PASQUA DEL CONIGLIETTO ”



COLORA IL DISEGNO, RITAGLIA LUNGO I TRATTEGGI E RICOMPONI IL PUZZLE INCOLLANDO I PEZZI SU UN FOGLIO.

CANTO: TRE PULCINI...

Tre pulcini andando a spasso

inciamparono in un sasso

e trovarono un biglietto

messo lì da un coniglietto...

c'era scritta la ricetta

per far l'uovo in tutta fretta:

zucchero, latte e farina

e il coccodè di una gallina...

Basta solo....mezzo chilo di cioccolata 1-2-3-4

e una bella mescolata 1-2 3 4

ecco qui con poca spesa 1-2 3 4

una magnifica sorpresa...

il din don di una campana

suonerà una settimana...

Buona Pasqua a tutti quanti

ed auguri tanti tanti.



Bambini di 3- 4- 5-anni: Memorizza, canta e balla la canzone. Durante le vacanze divertiti a preparare un dolce con la tua mamma. Disegna il dolce oppure fai una foto.