

# SCUOLA DELL'INFANZIA DI BOJANO SEZIONE B

Insegnanti: Annunziata Pulsone, Anna Eusanio




Programmazione delle attività di DDI dal 22 al 29 marzo 2021

LUNEDÌ 22	Clicca su <a href="#">link</a> , segui il tutorial e realizza la ghirlanda di Pasqua. Il cartamodello lo trovi in allegato.
MARTEDÌ 23	Con la collaborazione di un familiare ascolta la storia <i>Il coniglietto e le uova di Pasqua</i> in allegato e rielabora verbalmente il racconto. I bambini di 4 anni colorano i coniglietti seguendo il modello dato (in allegato). I bambini di cinque e sei anni realizzano il puzzle del coniglietto (in allegato).

MERCOLEDÌ 24	<p>Clicca su <a href="#">link</a> e ascolta il canto <i>La marcia dei diritti</i>.</p> <p>Videoconferenza con le maestre alle ore 16:00, ti sarà inviato il link per la partecipazione.</p>
GIOVEDÌ 25	<p>Inizia a memorizzare la poesia per la Pasqua che trovi in allegato.</p> <p>Attività RC nella sezione dedicata (step 24)</p>
VENERDÌ 26	<p>Con l'aiuto di un familiare disegna su un foglio un grande uovo di Pasqua, poi dividilo in settori e riempi ognuno di essi con grafismi colorati e ripetitivi: punti, spirali, strisce, linee, anelli, quadrati, triangoli, onde (metodo ZENTANGLE).</p>
SABATO 27	<p>Se ti fa piacere, invia un feedback alle tue maestre (foto, video, file audio):</p> <p><a href="mailto:annunziata.pulsone@istitutocomprensivobojano.edu.it">annunziata.pulsone@istitutocomprensivobojano.edu.it</a></p> <p><a href="mailto:anna.eusanio@istitutocomprensivobojano.edu.it">anna.eusanio@istitutocomprensivobojano.edu.it</a></p>
LUNEDÌ 29	<p>Clicca su <a href="#">link</a>, segui il tutorial, crea il tuo sacchetto magico (gioco sensoriale) e divertiti!</p>

# Ghirlanda di Pasqua



# Il coniglietto e le uova di Pasqua

C'era una volta un coniglietto che voleva far felice la sua padroncina, perché lei lo trattava sempre molto bene e preparava per lui le cose più buone da mangiare: carote appena colte, trifoglio freschissimo e lattuga verde.

Ma il coniglietto non sapeva come fare, perché non aveva neanche un soldino e non poteva andare al negozio a comprare un regalo per la sua padroncina.

Intanto il tempo passava, stava arrivando la Pasqua ed il coniglietto ancora non sapeva cosa fare. Gli unici amici su cui poteva contare erano gli altri animali che vivevano con lui nel giardino della casa.


Chiese al cane se aveva qualcosa da dargli, ma il cane aveva solo un osso rosicchiato; chiese al gatto, ma quello poteva dargli solo un topolino ancora vivo, che aveva appena catturato; chiese alla lucertola che prendeva il sole sul muretto, ma lei aveva solo una collezione di insetti morti; chiese ai topolini, ma avevano solo pezzetti di formaggio rosicchiato che avevano rubato dalla dispensa.

Restava solo la gallina; allora il coniglietto andò da lei e le chiese se aveva qualcosa da regalare alla sua padroncina: la gallina gli regalò le uova che aveva fatto quel giorno (era il Venerdì Santo). Il coniglietto le prese, ma così gli sembravano brutte; allora ebbe un'idea, andò in casa e prese i colori della sua padroncina, e con quei colori dipinse tutte le uova che la gallina gli aveva regalato: ci mise tre giorni (i coniglietti non sono molto bravi a disegnare!), ma alla fine furono bellissime.

E la mattina di Pasqua la sua padroncina trovò in cucina quelle bellissime uova colorate e fu contentissima.


E da quell'anno tutti i bambini il Venerdì Santo raccolgono le uova che le galline regalano loro e le colorano, per mangiarle poi il giorno di Pasqua!

## Puzzle per i bambini di 5 e 6 anni



**COLORA IL DISEGNO, RITAGLIA LUNGO I TRATTEGGI E RICOMPONI IL PUZZLE INCOLLANDO I PEZZI SU UN FOGLIO.**

Attività per i bambini di 4 anni



**Colora il disegno come il modello.**

## Poesia per la Pasqua

### Pasqua

È una Pasqua molto speciale!  
È vietato farsi abbracciare,  
ma nessuno ci può negare  
dei bacini da inviare.  
Io i miei li affido al vento  
e son lì in un momento.  
Forza corriamo alla finestra  
che inizia ora la festa!  
Stan volando su nel cielo  
dei fantastici bacini  
che rallegran i cuoricini  
dei miei nonni  
e  
di tutti i bambini.

Buona Pasqua!